



ФЕДЕРАЛЬНАЯ СЛУЖБА
ГОСУДАРСТВЕННОЙ СТАТИСТИКИ

Итоги развития промышленности Кабардино-Балкарской Республики



за январь-февраль 2023 года



ФЕДЕРАЛЬНАЯ СЛУЖБА
ГОСУДАРСТВЕННОЙ СТАТИСТИКИ

Итоги развития промышленности

Кабардино-Балкарской Республики

за январь-февраль 2023 года

01 ПОКАЗАТЕЛИ ПРОМЫШЛЕННОГО ПРОИЗВОДСТВА

02 ПОКАЗАТЕЛИ ПРОМЫШЛЕННОГО ПРОИЗВОДСТВА
ПО ВИДАМ ЭКОНОМИЧЕСКОЙ ДЕЯТЕЛЬНОСТИ

03 ПРОИЗВОДСТВО ПИЩЕВЫХ ПРОДУКТОВ И
НЕПРОДОВОЛЬСТВЕННЫХ ТОВАРОВ



Показатели промышленного производства

ИНДЕКСЫ ПРОМЫШЛЕННОГО ПРОИЗВОДСТВА ЗА ЯНВАРЬ-ФЕВРАЛЬ 2023 г.



ИПП

101,7



Добыча полезных ископаемых

109,5



Обработывающие производства

97,5

Обеспечение электрической энергией, газом и паром; кондиционированием воздуха



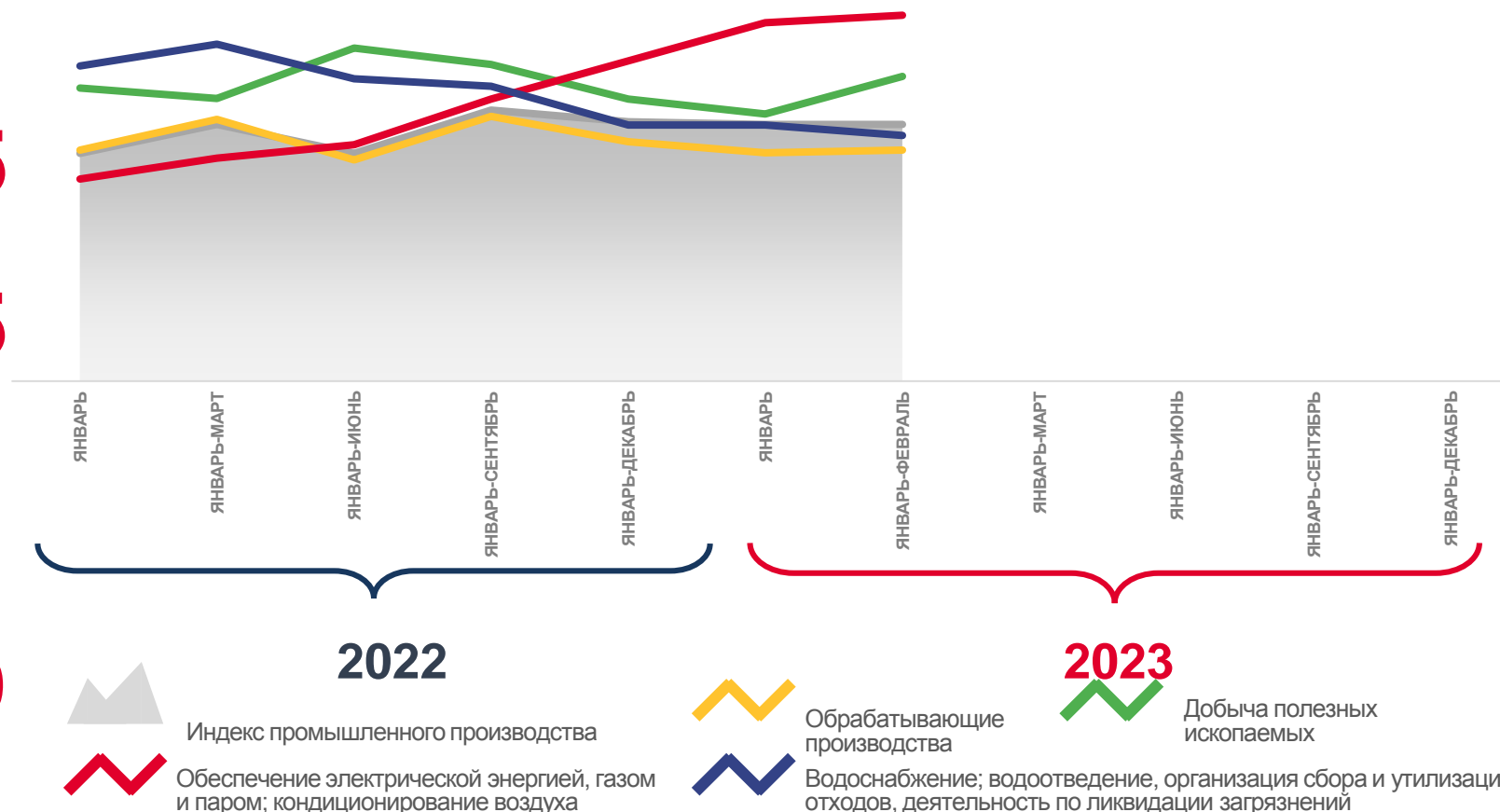
119,4

Водоснабжение; водоотведение, организация сбора и утилизации отходов, деятельность по ликвидации загрязнений



99,9

в % к соответствующему периоду предыдущего года



ОТГРУЖЕНО ТОВАРОВ, ВЫПОЛНЕНО РАБОТ И УСЛУГ СОБСТВЕННЫМИ СИЛАМИ ПО ПРОМЫШЛЕННЫМ ВИДАМ ДЕЯТЕЛЬНОСТИ

Отгрузка товаров,
работ и услуг
за январь-февраль 2023 г.

3 551 млн руб.

Удельный вес отдельных промышленных видов деятельности в общем объеме отгрузки товаров, работ и услуг в январе-феврале 2023 г.

в % к январю-февралю 2022 г.



Добыча полезных ископаемых

79,3 ▼



Обрабатывающие производства

87,3 ▼



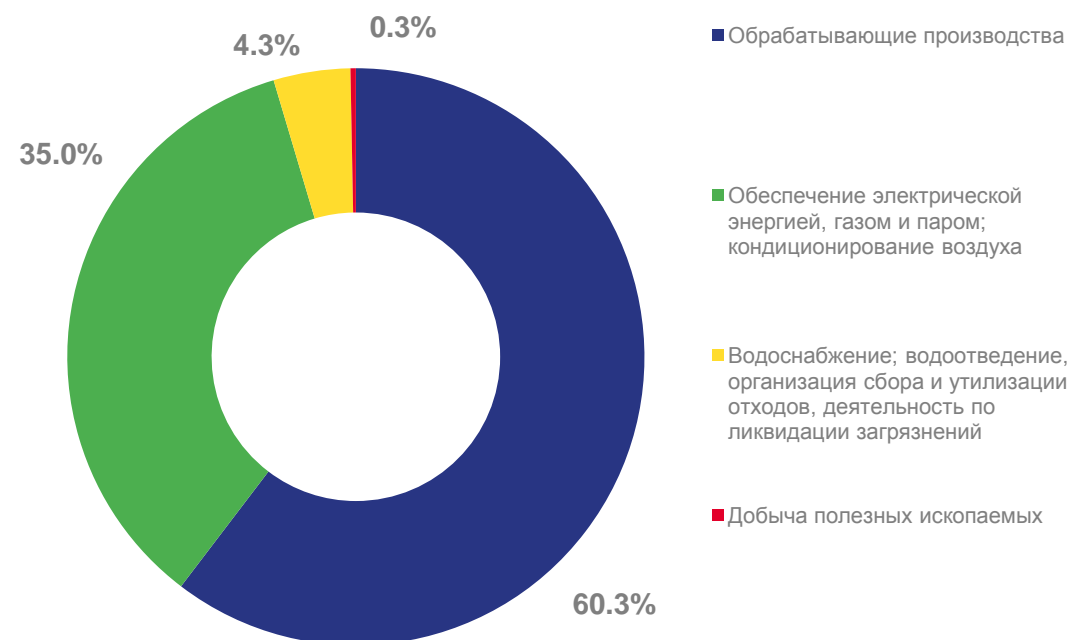
Обеспечение электрической энергией, газом и паром; кондиционирование воздуха

106,2 ▲



Водоснабжение; водоотведение, организация сбора и утилизации отходов, деятельность по ликвидации загрязнений

117,2 ▲



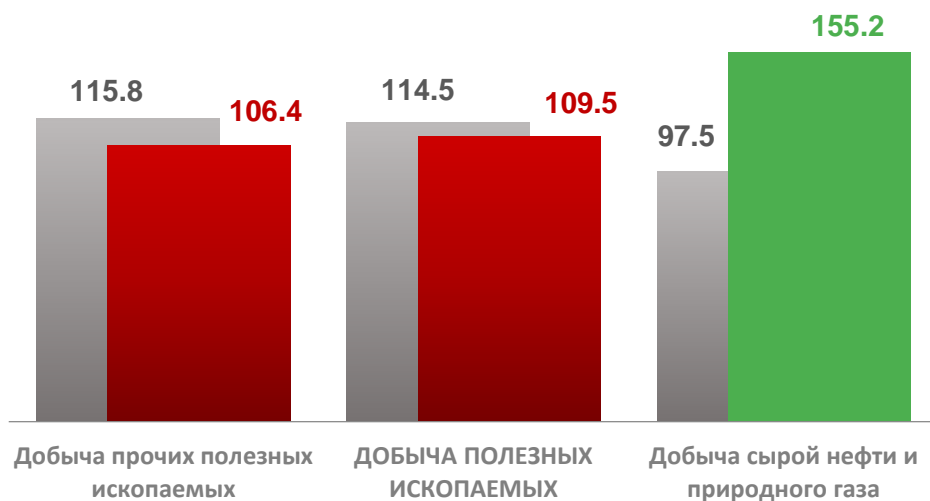


Показатели промышленного производства по видам экономической деятельности



ДОБЫЧА ПОЛЕЗНЫХ ИСКОПАЕМЫХ

ИНДЕКСЫ ПРОМЫШЛЕННОГО ПРОИЗВОДСТВА
январь-февралю 2023 г. в % к январю-февралю 2022 г.



■ Январь-февраль 2022 г. к январю-февралю 2021 г.

■ Январь-февраль 2023 г. к январю-февралю 2022 г.

ОТГРУЖЕНО ТОВАРОВ
СОБСТВЕННОГО ПРОИЗВОДСТВА,
январь-февраль, млн руб.

Добыча полезных ископаемых

26,2



Добыча сырой нефти и природного газа



1,2

Добыча прочих полезных ископаемых



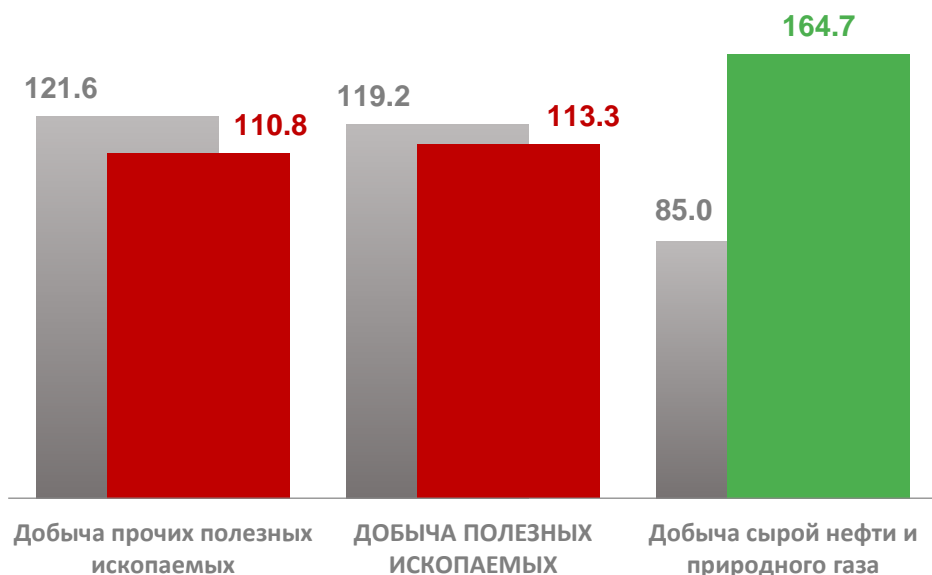
25,0





ДОБЫЧА ПОЛЕЗНЫХ ИСКОПАЕМЫХ

ИНДЕКСЫ ПРОМЫШЛЕННОГО ПРОИЗВОДСТВА
февраль 2023 г. в % к февралю 2022 г.



■ Февраль 2022 г. к февраль 2021 г.
■ Февраль 2023 г. к февралю 2022 г.

ОТГРУЖЕНО ТОВАРОВ
СОБСТВЕННОГО ПРОИЗВОДСТВА,
февраль, млн руб.

Добыча полезных ископаемых

10,6 ▼

Добыча сырой нефти и природного газа



0,6

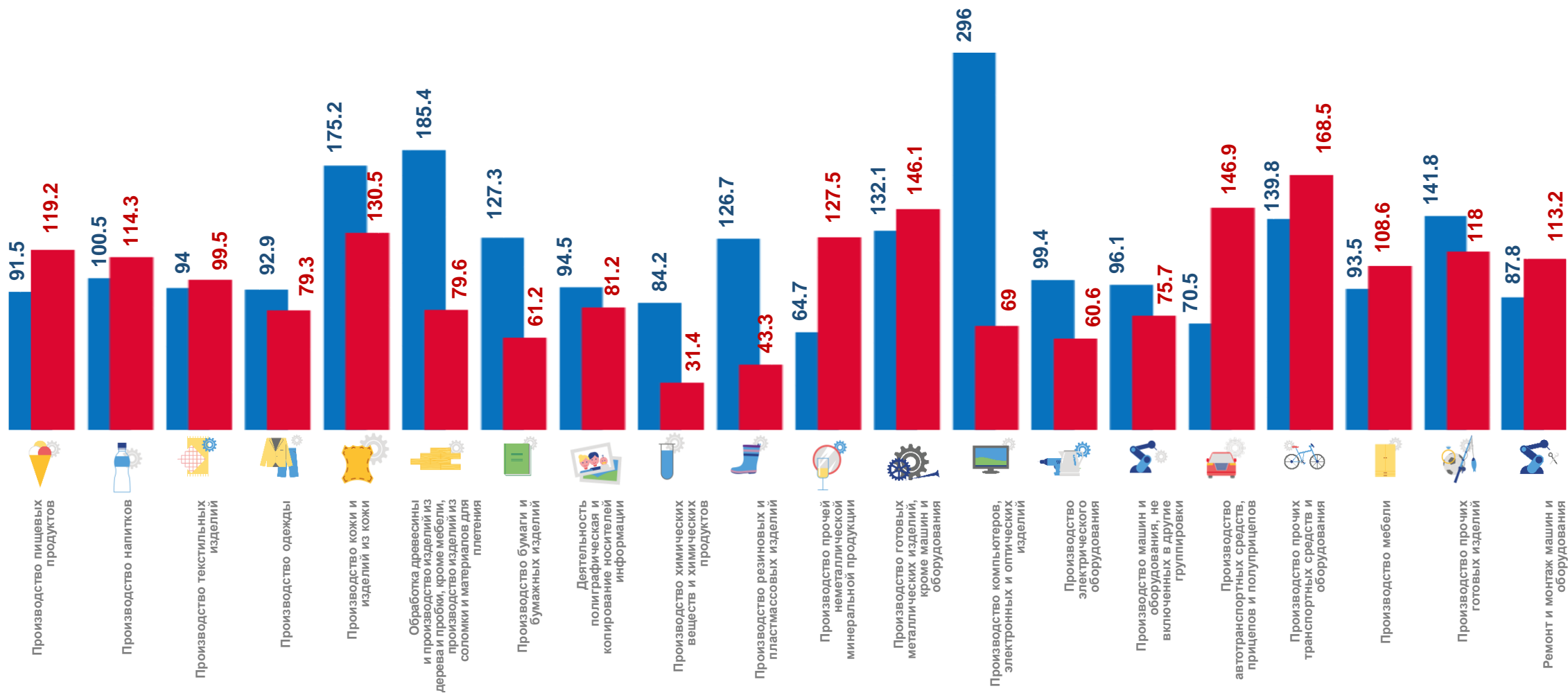
Добыча прочих полезных ископаемых



10,0 ▼



ИНДЕКСЫ ПРОМЫШЛЕННОГО ПРОИЗВОДСТВА В ОБРАБАТЫВАЮЩЕЙ ПРОМЫШЛЕННОСТИ, %

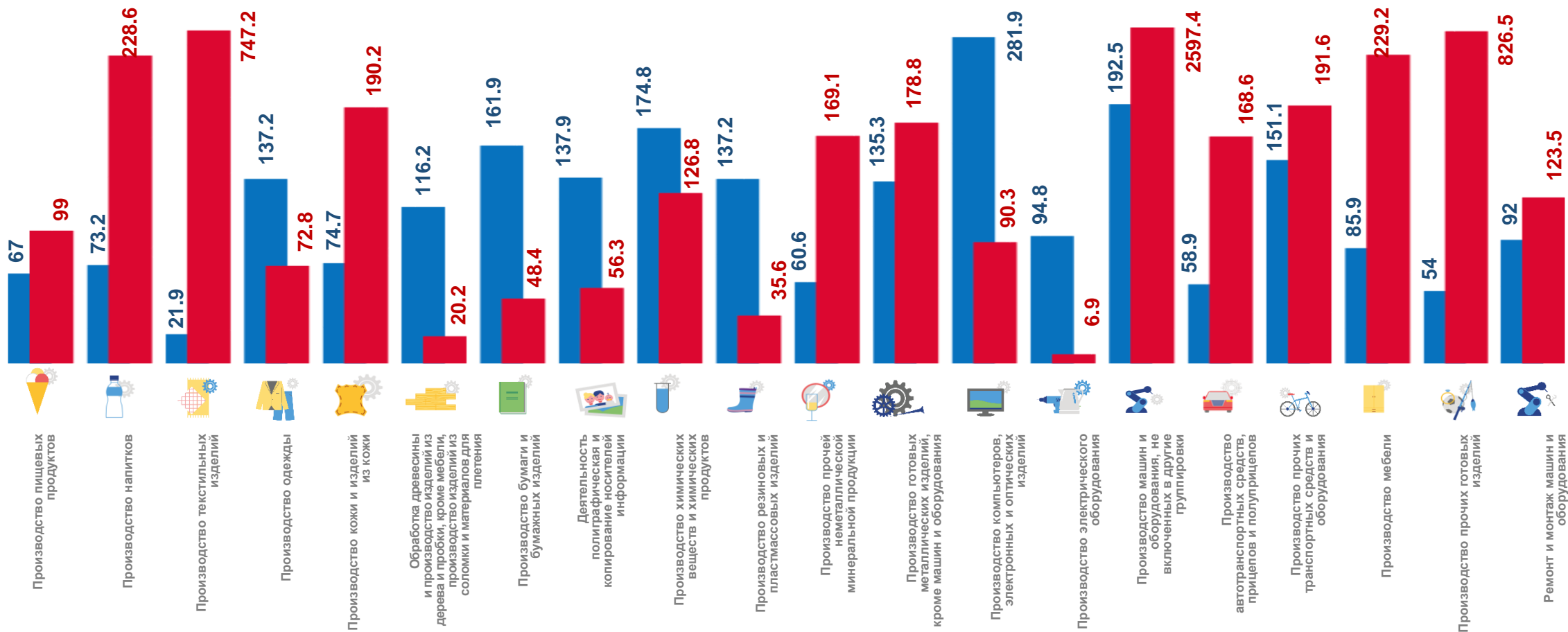


■ Январь-февраль 2022 г. к январю-февралю 2021 г.

■ Январь-февраль 2023 г. к январю-февралю 2022 г.




ОТГРУЖЕНО ТОВАРОВ СОБСТВЕННОГО ПРОИЗВОДСТВА В ОБРАБАТЫВАЮЩЕЙ ПРОМЫШЛЕННОСТИ



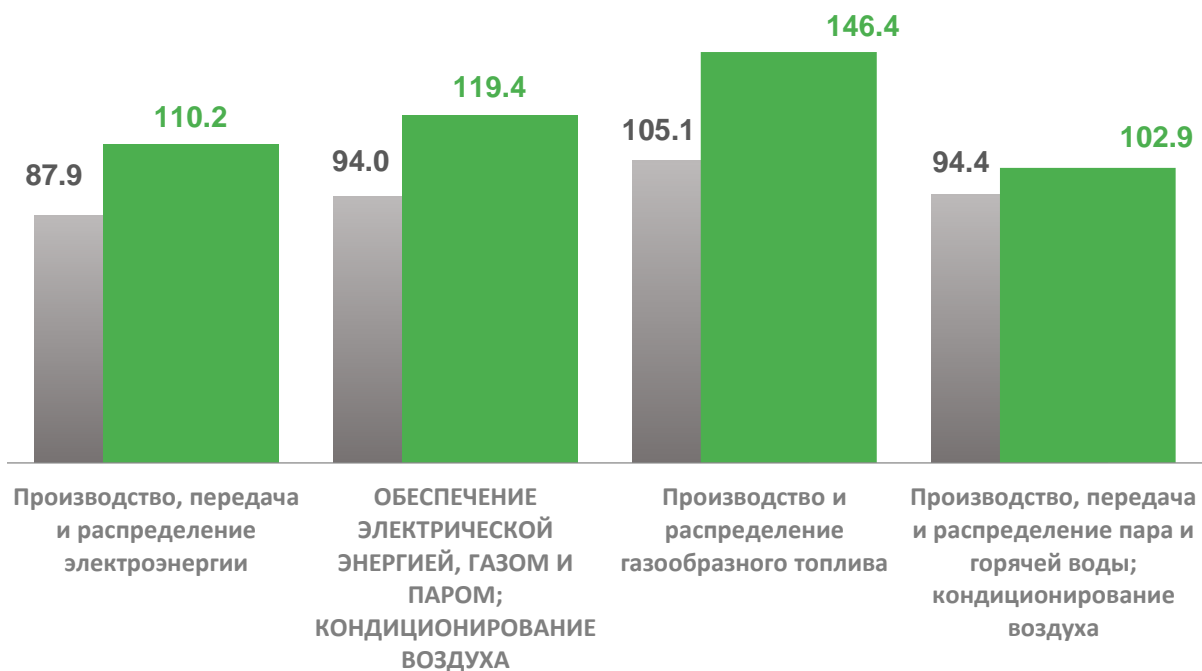
■ Январь-февраль 2022 г. в % к январю-февралю 2021 г.

■ Январь-февраль 2023 г. в % к январю-февралю 2022 г.



ОБЕСПЕЧЕНИЕ ЭЛЕКТРИЧЕСКОЙ ЭНЕРГИЕЙ, ГАЗОМ И ПАРОМ; КОНДИЦИОНИРОВАНИЕ ВОЗДУХА


ИНДЕКСЫ ПРОМЫШЛЕННОГО ПРОИЗВОДСТВА
январь-февраль 2023 г. в % к январю-февралю 2022 г.



■ Январь-февраль 2022 г. к январю-февралю 2021 г.
■ Январь-февраль 2023 г. к январю-февралю 2022 г.

ОТГРУЖЕНО ТОВАРОВ
СОБСТВЕННОГО ПРОИЗВОДСТВА,
январь-февраль, млн руб.





ОБЕСПЕЧЕНИЕ ЭЛЕКТРИЧЕСКОЙ ЭНЕРГИЕЙ, ГАЗОМ И ПАРОМ; КОНДИЦИОНИРОВАНИЕ ВОЗДУХА

ИНДЕКСЫ ПРОМЫШЛЕННОГО ПРОИЗВОДСТВА
февраль 2023 г. в % к февралю 2022 г.



ОТГРУЖЕНО ТОВАРОВ
СОБСТВЕННОГО ПРОИЗВОДСТВА,
февраль, млн руб.



ВОДОСНАБЖЕНИЕ; ВОДООТВЕДЕНИЕ, ОРГАНИЗАЦИЯ СБОРА И УТИЛИЗАЦИИ ОТХОДОВ, ДЕЯТЕЛЬНОСТИ ПО ЛИКВИДАЦИИ ЗАГРЯЗНЕНИЙ

ИНДЕКСЫ ПРОМЫШЛЕННОГО ПРОИЗВОДСТВА
январь-февраль 2023 г. в % к январю-февралю 2022 г.

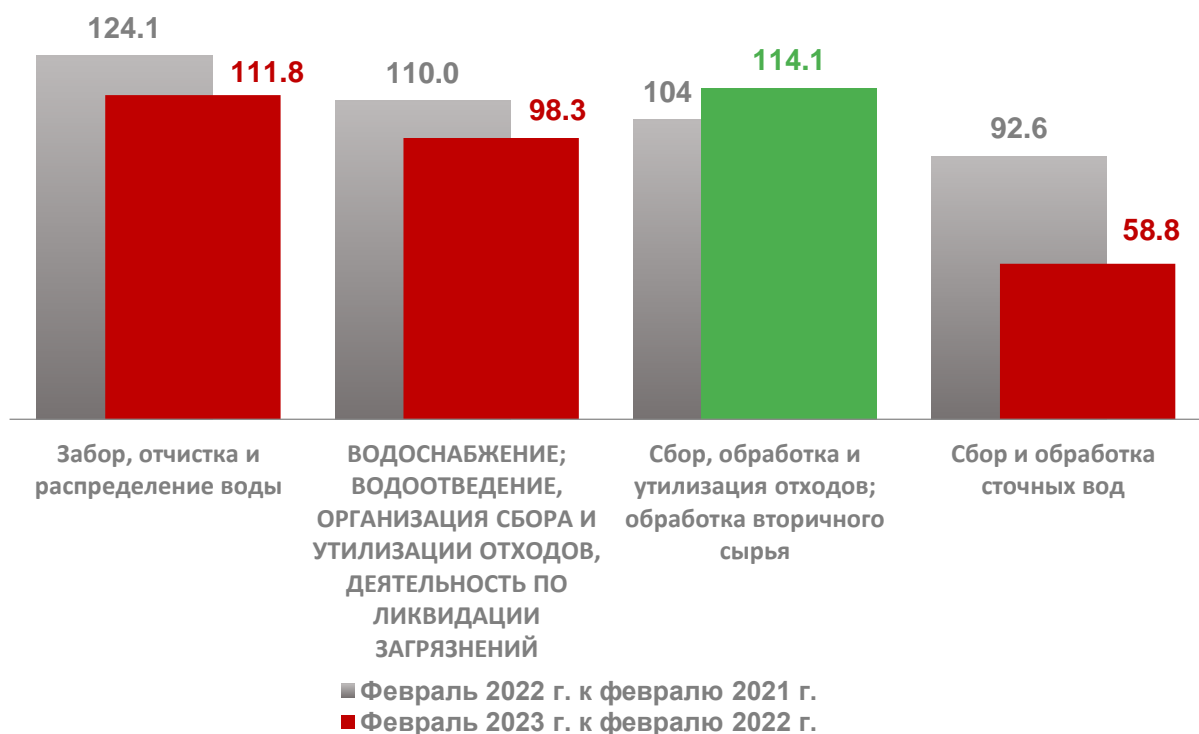


ОТГРУЖЕНО ТОВАРОВ
СОБСТВЕННОГО ПРОИЗВОДСТВА,
январь-февраль, млн руб.



ВОДОСНАБЖЕНИЕ; ВОДООТВЕДЕНИЕ, ОРГАНИЗАЦИЯ СБОРА И УТИЛИЗАЦИИ ОТХОДОВ, ДЕЯТЕЛЬНОСТИ ПО ЛИКВИДАЦИИ ЗАГРЯЗНЕНИЙ

ИНДЕКСЫ ПРОМЫШЛЕННОГО ПРОИЗВОДСТВА
февраль 2023 г. в % к февралю 2022 г.



ОТГРУЖЕНО ТОВАРОВ
СОБСТВЕННОГО ПРОИЗВОДСТВА,
февраль, млн руб.























Производство пищевых продуктов и непродовольственных товаров

ПРОИЗВОДСТВО ПИЩЕВЫХ ПРОДУКТОВ









В ЯНВАРЕ-ФЕВРАЛЕ 2023 Г.



	в % к январю-февралю 2022 года			в % к январю-февралю 2022 года	
 Мясо крупного рогатого скота, свинина, баранина, козлятина, конина парные, остывшие или охлажденные	103.1	▲	 Сметана	173.2	▲
 Мясо и субпродукты пищевые домашней птицы	113.5	▲	 Продукты кисломолочные (кроме творога и продуктов из творога)	134.6	▲
 Изделия колбасные	83.6	▼	 Мука из зерновых культур и других растительных культур, смеси из них	101.5	▲
 Изделия кулинарные мясные, мясосодержащие и из мяса и субпродуктов птицы охлажденные, замороженные	-		 Хлеб и хлебобулочные изделия	100.1	▲
 Масла растительные нерафинированные	49.5	▼	 Кондитерские изделия	82.0	▼
 Молоко	135.6	▲	 Продукция молочная для детского питания	-	
 Масло сливочное, пасты масляные, спреды и смеси топленые сливочно-растительные	162.5	▲	 Пиво, кроме отходов пивоварения	111.1	▲
 Сыры	109.7	▲	 Воды минеральные природные питьевые и воды питьевые, расфасованные в емкости	105.1	▲
 Творог	147.9	▲	 Напитки безалкогольные прочие	116.6	▲

ПРОИЗВОДСТВО НЕПРОДОВОЛЬСТВЕННЫХ ТОВАРОВ

В ЯНВАРЕ-ФЕВРАЛЕ 2023 Г.

	в % к январю-февралю 2022 года	
 Изделия трикотажные или вязаные	73.8	▼
 Костюмы и комплекты мужские текстильные	69.3	▼
 Куртки женские текстильные	-	
 ⁰⁺ Одежда и аксессуары одежды для детей младшего возраста трикотажные	128.4	▲
 Обувь	136.3	▲
 Мыло туалетное жидкое	100.0	
 Кирпич керамический неогнеупорный строительный	132.4	▲
 Столы кухонные, для столовой и гостиной	100.0	▲

